


Des albums

en forme!



Quelles formes cachent les albums? Voici quelques défis à réaliser autour du livre en tant qu'objet pour mettre à profit ta créativité et ton sens de l'observation « géométrique »!


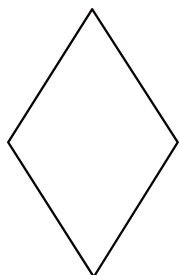

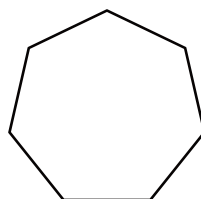
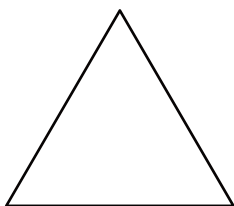

1. Rassemble entre 5 et 10 albums de forme rectangulaire ou carrée.

2. Regarde les formes ci-dessous et tente de les reproduire en jumelant plusieurs albums. Tu peux mettre les livres à plat par terre ou les faire tenir debout, selon les cas. À côté de chaque figure, inscris le nombre d'albums que tu as utilisés pour y parvenir. Astuce : certains livres peuvent se chevaucher un peu pour parvenir à reproduire les formes proposées.

3. Le défi ultime : utiliser tous les livres que tu as sélectionnés pour former une figure géante (au choix parmi celles ci-dessus).

4. Termine le tout en plongeant dans les récits d'un ou de plusieurs albums que tu as sélectionnés.

Pour prolonger le plaisir. À l'aide d'un crayon et de grandes feuilles de papier, trace le contour des formes réalisées à l'aide des albums. Est-ce ressemblant? Il fait beau dehors? Amuse-toi à faire le même exercice en traçant par terre les formes créées avec les livres à la craie.



L'Espace

Livrovore

espacelivrovore.com

Un projet de Communication-Jeunesse